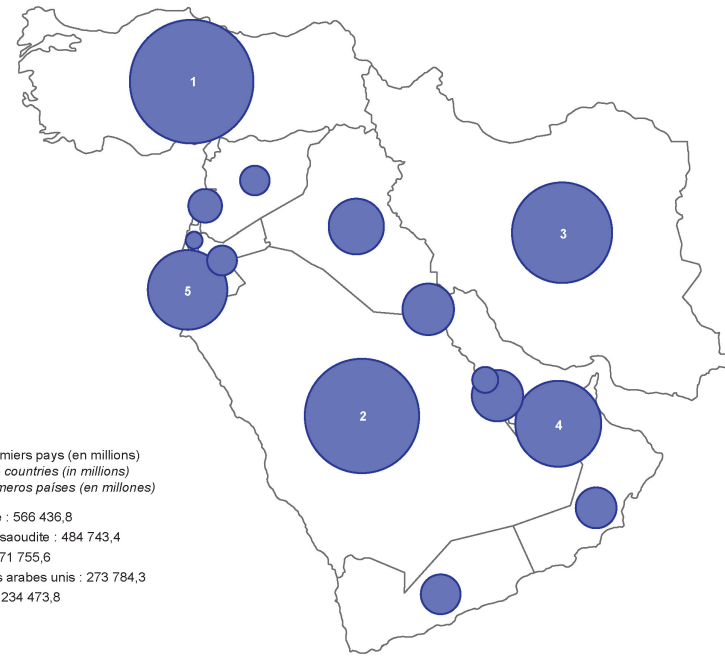


1999



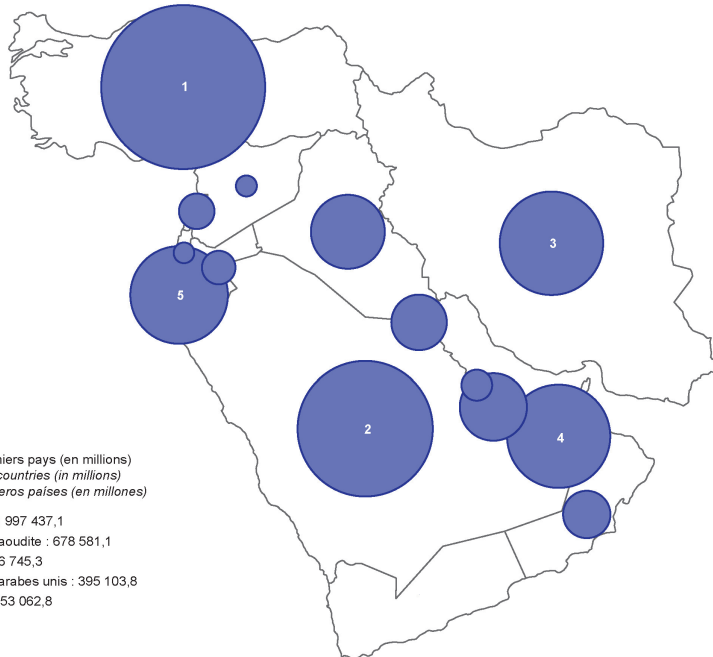
2009

Les 5 premiers pays (en millions)
The top 5 countries (in millions)
Los 5 primeros países (en millones)

- 1 Turquie : 386 995,5
- 2 Arabie saoudite : 346 088,2
- 3 Iran : 241 139,6
- 4 Émirats arabes unis : 171 659,2
- 5 Israël : 166 031,7

Les 5 premiers pays (en millions)
The top 5 countries (in millions)
Los 5 primeros países (en millones)

- 1 Turquie : 566 436,8
- 2 Arabie saoudite : 484 743,4
- 3 Iran : 371 755,6
- 4 Émirats arabes unis : 273 784,3
- 5 Israël : 234 473,8

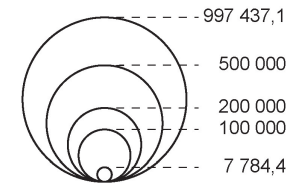


2019

Les 5 premiers pays (en millions)
The top 5 countries (in millions)
Los 5 primeros países (en millones)

- 1 Turquie : 997 437,1
- 2 Arabie saoudite : 678 581,1
- 3 Iran : 396 745,3
- 4 Émirats arabes unis : 395 103,8
- 5 Israël : 353 062,8

PIB (millions de dollars constants de 2015)
GDP (million constant 2015 \$)
PIB (millones de dólares a precios constantes de 2015)



Les symboles sont proportionnels aux valeurs représentées.
The symbols are proportional to the values.
Los símbolos son proporcionales a los datos.



Projection : Mercator

Sources : World Bank ; OECD

CC BY-NC-ND © UMR PRODIG